

Coraz częściej zdarza się, że wiadomość email zostaje podmieniona przez złośliwe oprogramowanie lub organizacje przestępcze.

**Podpisywanie cyfrowe** wiadomości email udowadnia autentyczności pochodzenia i zapobiega manipulacjom, pozwalając upewnić się, że odebrana wiadomość pochodzi od firmy Calmet Sp. z o.o. a nie od oszusta oraz, że wiadomość nie została zmieniona w trakcie przesyłki.

Aby dowiedzieć się jak zweryfikować podpis cyfrowy wybierz swojego klienta poczty:



## Spis treści

- MS Outlook 2007, 2010, 2013, 2017
- Mozilla Thunderbird
- RitLabs The Bat!
- Google Mail
- Apple Mail
- Inny klient email

## MS Outlook 2007, 2010, 2013, 2017

- Otwórz emaila i spójrz na nagłówek



- Zweryfikuj 3 miejsca:
  - a) Od: [mail@calmet.com.pl](mailto:mail@calmet.com.pl)
  - b) Podpisane przez: [mail@calmet.com.pl](mailto:mail@calmet.com.pl)
  - c) Oznaczenie:  lub 

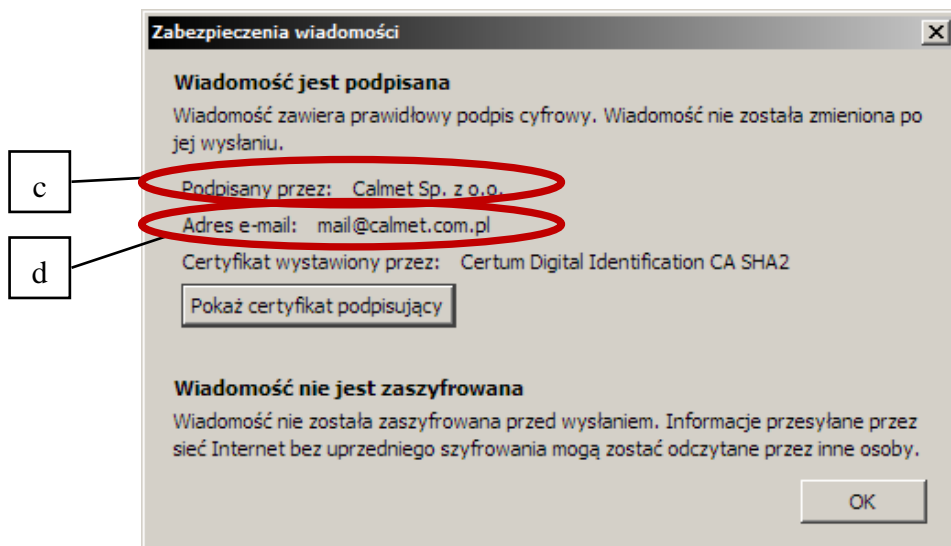
Jeśli dowolny z tych punktów (a, b lub c) wygląda inaczej oznacza to, że email nie został wysłany przez Calmet Sp. z o.o. lub został podmieniony w trakcie przesyłki

## Mozilla Thunderbird

- Otwórz emaila i spójrz na nagłówek



- Zweryfikuj 2 miejsca:
  - a) Od: [mail@calmet.com.pl](mailto:mail@calmet.com.pl)
  - b) Oznaczenie: 
- Naciśnij na oznaczenie  (b) i zweryfikuj 2 dodatkowe miejsca:



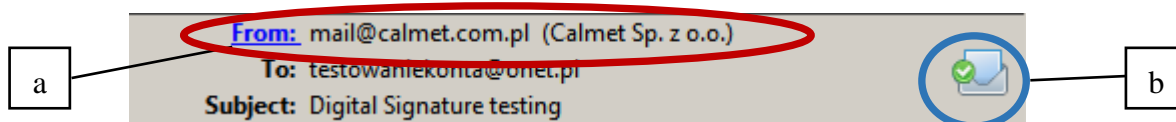
c) Podpisany przez: Calmet Sp. z o.o.

d) Adres e-mail: [mail@calmet.com.pl](mailto:mail@calmet.com.pl)

Jeśli dowolny z tych punktów (a, b, c lub d) wygląda inaczej oznacza to, że email nie został wysłany przez Calmet Sp. z o.o. lub został podmieniony w trakcie przesyłki

## RitLabs The Bat!


- Otwórz emaila i spójrz na nagłówek

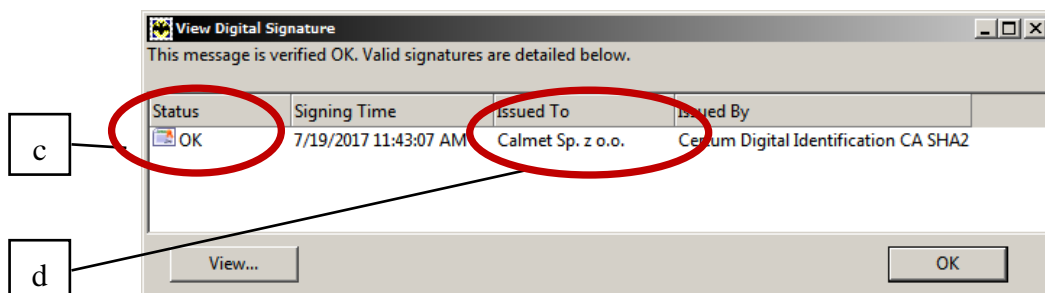


- Zweryfikuj 2 miejsca:

a) Od: [mail@calmet.com.pl](mailto:mail@calmet.com.pl)

b) Oznaczenie: 

- Naciśnij na oznaczenie  (b) i zweryfikuj 2 dodatkowe miejsca:



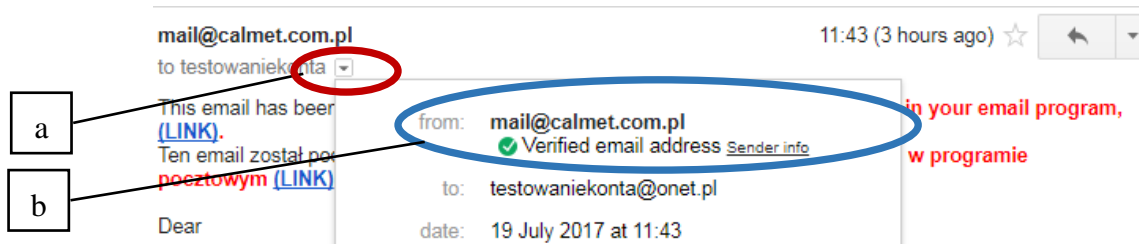
c) Status: OK


d) Podpisany przez: Calmet Sp. z o.o.

Jeśli dowolny z tych punktów (a, b, c lub d) wygląda inaczej oznacza to, że email nie został wysłany przez Calmet Sp. z o.o. lub został podmieniony w trakcie przesyłki

## Google Mail

- Otwórz emaila i na nagłówku wiadomości naciśnij przycisk  (a)

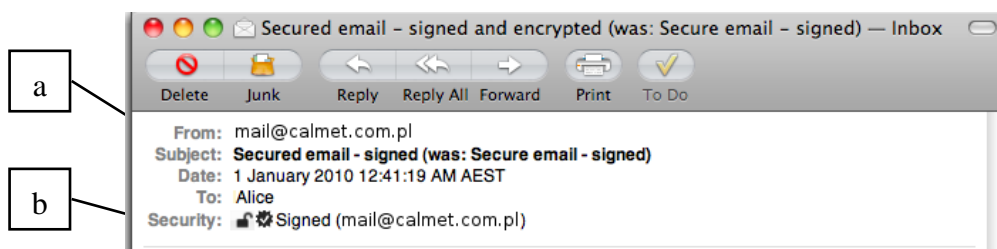




- Zweryfikuj 1 miejsce:
  - b) Od: [mail@calmet.com.pl](mailto:mail@calmet.com.pl) z oznaczeniem  zweryfikowano adres email

Jeśli dowolny z tych punktów (a lub c) wygląda inaczej oznacza to, że email nie został wysłany przez Calmet Sp. z o.o. lub został podmieniony w trakcie przesyłki

## Apple Mail

- Otwórz emaila i spójrz na nagłówek



- Zweryfikuj 3 miejsca:
  - a) Od: [mail@calmet.com.pl](mailto:mail@calmet.com.pl)
  - b) Zabezpieczenia:   Podpisany ([mail@calmet.com.pl](mailto:mail@calmet.com.pl))

Jeśli dowolny z tych punktów (a lub b) wygląda inaczej oznacza to, że email nie został wysłany przez Calmet Sp. z o.o. lub został podmieniony w trakcie przesyłki

## Inny klient email

Proszę spojrzeć do instrukcji obsługi klienta email i znaleźć jak zweryfikować Podpis cyfrowy dla otrzymanej wiadomości email.